

In conformità al Regolamento 305/2011/EU del Parlamento Europeo e del Consiglio del 9 marzo 2011 (Regolamento Prodotti da Costruzione o CPR), questo certificato si applica al prodotto da costruzione

**Legno lamellare
Elementi incollati in legno lamellare
Giunti a dita a tutta sezione**

Fabbricato in conformità alla specifica di prodotti delineati nell'appendice attuale collocato sul mercato da

Ditta

MAYR-MELNHOF HOLZ REUTHE GMBH

Vorderreuthe 57

AT-6870 Reuthe

è fabbricato nello/negli stabilimento(i) di produzione

AT-6870 Reuthe, Vorderreuthe 57

Il presente certificato attesta che tutte le disposizioni riguardanti la valutazione e la verifica della costanza della prestazione descritte all'allegato ZA della norma armonizzata

EN 14080:2013

secondo il sistema 1 per la prestazione indicata in questo certificato sono applicate e che il controllo di produzione in fabbrica eseguito dal produttore è valutato per assicurare la costanza della prestazione del prodotto da costruzione.

CERTIFICATO DI COSTANZA DELLA PRESTAZIONE



Numero del certificato: 1359-CPR-0623

Data di primo rilascio: 31.07.2015


Data di rilascio: 28.07.2021

Il presente certificato resterà valido finché non saranno apportate modifiche rilevanti alla norma armonizzata, al prodotto da costruzione, ai metodi AVCP, alle condizioni di produzione nello stabilimento, a meno che non venga sospeso o ritirato dall'organismo notificato di certificazione del prodotto.

La validità del certificato può essere verificato sotto www.holzforchung.at.



Dr. Andreas Neumüller
Autorizzato alla firma



Dr. Michael Golser
Direttore dell'ufficio
di certificazione

Addenda del certificato 1359-CPR-0623

Data di rilascio: 28.07.2021

Ambito di validità della certificazione per i seguenti gruppi di prodotti:

LEGNO LAMELLARE

Specie legnosa/Classi di resistenza:	PCAB – Abete rosso; ABAL – Abete bianco: GL 20h, GL 24h, GL 24c, GL 28h, GL 28c, GL 30h, GL 30c LADC – Larice: GL 24h, GL 28h, GL 28c, GL 30h
Valori di resistenza:	secondo EN 14080
Classi di utilizzo:	1, 2, 3
Collante:	
- giunzione a pettine	Tipo I: MUF secondo EN 301
- incollaggio tra gli strati	Tipo I: MUF secondo EN 301
Reazione al fuoco:	D-s2, d0
Classe di emissione di formaldeide:	E1
Classe di durabilità naturale:	secondo EN 350-2

ELEMENTI INCOLLATI IN LEGNO LAMELLARE

Forma della sezione:	rettangolare
Collante – giunto incollato:	Tipo I: MUF secondo EN 301 Tipo I: PRF secondo EN 301

GIUNTI A DITA A TUTTA SEZIONE

Specie legnosa/Classi di resistenza:	PCAB – Abete rosso; ABAL – Abete bianco: GL 24h, GL 28h
Resistenza alla flessione - MUF:	GL 24h: $f_{m,lfj,k} = 25,1 \text{ N/mm}^2$ GL 28h: $f_{m,lfj,k} = 21,9 \text{ N/mm}^2$
Resistenza alla flessione - PRF:	GL 24h: $f_{m,lfj,k} = 23,0 \text{ N/mm}^2$ GL 28h: $f_{m,lfj,k} = 21,1 \text{ N/mm}^2$
Classi di utilizzo:	1, 2
Collante:	Tipo I: MUF secondo EN 301 Tipo I: PRF secondo EN 301